

 **Пакистан**  
 **К2 (8611м)**

# Восхождение на К2 (Чогори) 8611м с человеком-легендой Александром Абрамовым

Группа  
**7-12 человек**

Продолжительность  
Дней **45** / Ночей **44**

Цена  
**65 980 USD** ( 6 327 405 руб )





## Маршрут

Москва - Исламабад - Скарду - Асколи -Джула (Jhola) - Пайджу (Paiju) - Урдукас (Urdukus) - Гого2 (Goro2) - Конкордия (Concordia)- Базовый лагерь - Конкордия- Али-кэмп- перевал Гондогоро Ла - Чуспанг- Саитчо - Хуше - Скарду - Исламабад - Москва



## Аннотация

Экспедиция начинается в столице Пакистана - Исламабаде. Если погодные условия позволяют члены команды летят дальше на самолёте в столицу Балтистана - Скарду. Здесь решаются все необходимые формальности - оформление пермита и пропусков, проверка снаряжения и дозакупка необходимого. Далее следует 7-ми дневный треккинг до базового лагеря K2, откуда начинается спортивная часть экспедиции- акклиматизационные мероприятия и само восхождение на восьмитысячник. Возвращение в Скарду из базового лагеря осуществляется по другому пути через перевал Гондогоро.

**Для альпинистов, которые совершили несколько восхождений на вершины высотой 8000 м, по крайней мере, два, и имеют большой опыт в альпинизме, включая безопасное передвижение по скалам, ледникам и заснеженной местности.**



## Программа



### День 1

Прилет в Исламабад. Экскурсии по Исламабаду и Равалпинди. Оформление необходимых документов для посещения приграничного района. Брифинг в министерстве туризма. Ночь в гостинице.



### День 2

Перелет Исламабад - Скарду. Если погода нелетная, переезд Исламабад—Чилас.

Переезд в Чилас 12 часов. Дорога проходит по кукурузным и рисовым полям, чайным плантациям, через Тхакот, далее по долине Инда. Ночевка в гостинице.



### День 3

Чилас–Скарду. Переезд в Скарду (2350 м), 9 часов, дорога продолжается вдоль Инда, в 50км открывается вид на восьмитысячник Нанга Парбат (8125м). Ночевка в гостинице.



### День 4

Переезд Скарду - Асколи. Погрузка багажа на джипы, переезд 6-7 часов в Асколи (Askoly 3048 м). Ночевка в палатках.



## Дни 5-13

Асколи - Джула (Johla -3200 м) - Пайджу (Paiju - 3750 м) - Урдукас (Urdukus - 4200 м) - Гора 2 (Goro2 - 4500 м) - Конкордия (Concordia -4650 м) - Базовый лагерь (5100 м).

Переход по засушливой, почти пустынной местности, через реки в лагерь Джула 3200 м. На следующий день мы прибудем в Пайджу (Paiju 3785m), последний оазис перед ледником Каракорума. Один день отдыха для носильщиков и заготовка еды на несколько дней вперед. На следующий день переход на ледник Балторо в Урдукас, где мы будем наслаждаться уникальным видом на Транго. Переход мимо Музтаг Тауэр к плато Конкордия, место, где с ледника Балторо и Голдвин Остин открывается великолепный вид на К2, Гашербрум IV и Броуд пик. В последний день мы достигнем базового лагеря по леднику Голдвин Остин. Все ночевка в палатках.



## День 14-35

Восхождение на К2. У нас будет достаточно времени, чтобы подняться К2.

Сначала подъем идет по плоским, длинным расселинам ледника. Лагерь расположен у подножия Юго-Западного гребня, также известный как банановый хребет. Мы будем следовать вдоль четко выраженного хребта через пересеченную местность. Мы будем следовать пока не достигнем Южной гряды. Этот раздел является одним из наиболее технически требовательных при восхождении на K2. Миновав огромную скальную пирамиду мы достигнем восточную сторону вершины K2. Далее мы окажемся на восточном хребте, который приведет нас к вершине K2.




## Дни 36-39

Резервные дни. Спуск в Базовый Лагерь K2



## День 40-43

Базовый лагерь–перевал Гондогоро–Хуше–Скарду - Исламабад.



## День 44

Исламабад. Торжественный ужин и награждение участников экспедиции.  
Ночевка в гостинице.



## День 45

Обратный вылет



### **В стоимость тура входит**

Внутренние рейсы Скарду–Исламабад  
Все трансферы, экскурсии, переезды на автобусе и джипе  
Транспортировка всего снаряжения в базовый и высотные лагеря  
Организация всей экспедиции  
Полный пансион во время всей экспедиции  
Все напитки во время общей еды, кроме алкогольных  
Размещение в гостинице в одноместных номерах  
Палатки, палатка туалет, палатка для душа  
1 палатка на одного участника в базовом лагере  
1 палатка на 2-3-х участников в высотных лагерях  
Перильные веревки, связочные веревки, ледобуры и др.  
Высотная горелка и посуда  
Связь (радио) в базовом лагере  
2 шерпа на каждого участника  
Спутниковый телефон  
Кислород для восхождения: 6 баллонов для каждого участника и 3 баллона для каждого высотного шерпы.  
Прогноз погоды  
Интернет в Базовом лагере  
Солнечное батарея  
Электричество в базовом лагере для зарядки электронных гаджетов  
Носильщики до базового лагеря и обратно  
1 спасательные сани  
Кислород для чрезвычайных ситуаций  
Аптека с пульсоксиметром в базовом лагере  
Аптеки в высоких лагерях  
Повара и помощники  
1 высотный носильщик на 1 участника  
Офицер связи  
Лидер и руководитель экспедиции от Клуба 8000  
Пуховая куртка, куртка полартек и много всего еще



### **Не входит в стоимость**

Международный перелет  
Альпинистская страховка  
Алкогольные напитки  
Питание в городах (кроме завтраков в отелях и праздничных ужинов)



Виза в Пакистан

Дополнительные расходы, возникающие в связи с изменениями в программе





## Необходимые дополнения

При покупке программы участник получает скидку на закупку снаряжения до 21% [Подробности читайте тут](#)



## F.A.Q.

### Чаевые гидам и обслуживающему персоналу (важная информация!)

Обязательный саммит бонус для 2 ваших высотных непальских шерпов - по 2000\$(при условии что вы начали движение с ними вверх выше штурмового лагеря).

Обязательный Саммит бонус сдается в конце экспедиции в базовом лагере Сирдару и он распределяет эти деньги между высотными носильщиками и всеми шерпами.

Чаевые для обслуживающего персонала кухни и Базового лагеря желательно по 500 \$ с участника , сдать менеджеру базового лагеря

Чаевые русским гидам по вашему желанию, желательно 500-1000 \$ с участника , сдать Главному Гиду экспедиции

Все чаевые платятся по вашему усмотрению, кроме Саммит бонуса, который является обязательным у всех компаний, работающих на K2

### Необходимые документы

Виза и пермит на восхождение оформляются минимум два месяца. Помощь клуба в оформлении документов.  
альпинистская страховка покрытие 50 000\$

### Транспорт

В стоимость включен весь необходимый транспорт и логистика грузов (кроме вертолетов)

### Условия проживания

Одноместное размещение в отеле

Одноместное размещение в палатке в Базовом Лагере

Двухместное размещение в палатках в высотных лагерях

### **Питание**

Полный пансион кроме обедов и ужинов в городах

### **Обслуживающий персонал**

Руководитель экспедиции

Непальские шерпы

Пакистанские высотные носильщики

Повора и помощники

### **Медицина и Страховка**

Гиды обеспечены необходимой аптечкой для оказания медицинской помощи. Но мы также рекомендуем, чтобы Вы привезли вашу собственную аптечку со специфическими лекарствами.

Внимание! Необходимым условием участия в экспедиции является наличие у участника специальной альпинистской медицинской страховки на сумму не менее 50 000 долларов.

### **Требования по физической подготовке**

Для квалифицированных альпинистов с опытом восхождения на вершины выше 8000м

### **Погода**

Погода в районе K2 очень неустойчива. Каждый день мы получаем прогноз по Интернету и на его основании выбираем лучший период для акклиматизационных выходов и восхождения.

### **Предполагаемые дополнительные траты**

Алкогольные напитки

Сувениры

Чаевые

### **Связь, телефон, интернет**

Wi-Fi интернет в Базовом лагере, 3G интернет фрагментарно и спутниковый интернет

### **Возможность аренды личного снаряжения**

Нет аренды личного снаряжения

8000  
CLUB





## **Список личного снаряжения (надо привезти с собой)**

### **Одежда**

Комбинезон пуховый  
Куртка пуховая на -30С и ниже  
Куртка штормовая с мембраной  
Куртка флисовая  
Брюки утепленные на -30С и ниже  
Брюки штормовые с мембраной  
Термобелье теплое  
Термобелье тонкое  
Носки для восхождений теплые 3-5 пар  
Носки треккинговые 2-3 пары  
Гамаша  
Перчатки до -20С  
Перчатки до -10С  
Рукавицы до - 30С  
Шапка флисовая  
Балаклава и маска на лицо

### **Обувь**

Ботинки альпинистские трехслойные, выше 7000м  
Ботинки для высокогорного треккинга  
Кроксы или другая удобная обувь для БЛ

### **Альпинизм**

Страховочная система (поясная беседка)  
Самостраховка с 2 карабинами  
Жумар  
Спусковое устройство  
Карабины с муфтой 5 штук  
Каска  
Кошки  
Ледоруб  
Палки телескопические  
Фонарь налобный  
Маска-очки горнолыжная  
Очки альпинистские

### **Туризм и бивуак**

Рюкзак 45-55 литров

Баул 120л

Спальный мешок на -40С extreme

Спальный мешок на -30С extreme

Коврик плоский

Коврик надувной или самонадувающийся

Личная посуда (кружка, миска, ложка, нож)

Термос 1 л

Крем от загара (фактор 50)

Гигиеническая губная помада

Полотенце, мыло, зубная паста, щетка

Личная Аптечка

Влажные салфетки

Пи - Боттл (по желанию)



## Связаться с менеджером



Написать в WhatsApp



Написать в Telegram

или по телефону

**+7 (800) 222-88-48**